

GUIA DEFINITIVO PARA CRIAR PRODUTOS COSMÉTICOS

Aprenda a criar formulações para desenvolver sua própria linha cosmética

ANA DAREZZO

Guia Definitivo para Criar Produtos Cosméticos

Aprenda a criar formulações para desenvolver sua própria linha cosmética

Ana Darezzo
Belo Horizonte

Império da Química

Todos os direitos reservados.

Versão 02

ÍNDICE

APRESENTAÇÃO PESSOAL 03
COMO MELHORR SEUS ESTUDOS 04
GRUPO DE DICAS 05
NOSSAS REDES 06
NOMENCLATURA MATÉRIAS-PRIMAS 08
DESENVOLVIMENTO DE PRODUTOS 09
CONHECE NOSSO APLICATIVO? 13
LINHA COSMÉTICA 14
FAÇA PARTE DESSE PROJETO 19
FORMULAÇÃO COSMÉTICA
XAMPU PARA DIA-A-DIA 20
CONDICIONADOR PARA DIA-A-DIA 22
MÁSCARA HIDRATANTE 24
LOÇÃO HIDRATANTE PARA MÃOS 26
LOÇÃO HIDRATANTE CORPORAL 27
CREME HIDRATANTE PARA OS PÉS 29
SABONETE LÍQUIDO CORPORAL 31
SABONETE LÍQUIDO ESFOLIANTE 33
ÓLEO CORPORAL 35
SABONETE LÍQUIDO FACIAL 36
TÔNICO FACIAL 38
MÁSCARA HIDRATANTE FACIAL 40
CONHEÇA NOSSO CURSO GUIA PRÁTICO COSMÉTICOS CAPILARES 42
NOSSOS ALUNOS 43
CONCLUSÃO 46
ANOTAÇÕES 47

Todos os direitos reservados.

APRESENTAÇÃO PESSOAL

Olá!

Sou Ana Darezzo.

Apaixonada e fascinada pelo universo da química e física, me formei no Curso Técnico de Química e posteriormente me graduei em Engenharia Química, fiz cursos de extensão, pós e me especializei em cosmetologia.

Trabalho desde 2014 com pesquisa e desenvolvimento de produtos cosméticos, formulando produtos para outras empresas, bem como no desenvolvimento e implementação do Sistema de Gestão para a Qualidade. Também sou criadora de conteúdos digitais na página Química da beleza, onde também atuo como professora em diversas áreas do ramo cosmético.

Criei esse guia com a finalidade de ajudar aqueles que querem abrir seu próprio negócio no ramo de produtos cosméticos ou querem fazer produtos para consumo próprio, a terem uma boa base sobre as informações necessárias na área de cosmetologia e legislações pertinentes.

Espero que com este guia, você adquira informações que ampliem os seus conhecimentos e que tenha muito sucesso nos seus objetivos.

Então vamos lá!

Todos os direitos reservados.

COMO MELHORAR SEUS RESULTADOS

Estudar o material de forma eficiente é essencial para absorver o máximo de conhecimento possível e garantir o sucesso no aprendizado. Por isso, separamos algumas dicas para otimizar o aprendizado:

1 – Imprima a apostila: O material físico pode proporcionar uma experiência mais imersiva e facilitar uma consulta durante o estudo. Além disso, a apostila impressa pode ser personalizada com anotações e destaques, tornando-se uma valiosa ferramenta de revisão.

Se preferir, podemos enviar essa apostila impressa colorida e encadernada via correios para você. Para solicitar um orçamento é só clicar no botão abaixo.

Receber Apostila em Minha Casa

2 - Organize seu ambiente de estudo: Escolha um local tranquilo e livre de distrações para estudar. Mantenha o espaço organizado e com todos os materiais necessários ao alcance.

3 - Faça anotações: Enquanto estiver lendo a apostila, faça anotações importantes e destaque os pontos-chave. Isso ajuda a fixar o conhecimento e facilita a revisão posterior.

4 - Utilize marca-texto e post-its: Ao imprimir a apostila, utilize marca-texto e post-its coloridos para destacar informações importantes e criar pistas visuais.

5 - Utilize recursos visuais: A apostila contém gráficos, tabelas e ilustrações, portanto dê preferência à impressão colorida para melhor compreensão.

6 - Compartilhe o conhecimento: Discuta o material com colegas e compartilhe o que aprendeu. Isso ajuda a consolidar o conhecimento e pode trazer novas perspectivas.

Lembre-se de que o estudo é uma jornada contínua e que cada pessoa possui métodos de aprendizagem diferentes. Encontre o que funciona melhor para você e aproveite ao máximo o material disponível para alcançar seus objetivos de aprendizado.

Com essas dicas e apostila em mãos, você estará pronto para absorver ao máximo essa oportunidade de aprendizado e se tornar um profissional de sucesso nesta fascinante área dos cosméticos!

Todos os direitos reservados.

GRUPO DE DICAS

Antes de iniciarmos o nosso estudo eu quero te convidar para participar do nosso grupo de cosméticos pelo WhatsApp onde mando diversas dicas.

Abaixo vamos deixar um QR-Code para entrar nosso grupo onde disponibilizo dicas, inovações e tendências do mercado para quem quer dar um passo além na formulação de produtos cosméticos. 💬🌟

Abaixo vamos deixar também um QR-Code para o nosso grupo de estudos do TELEGRAM que é uma ferramenta semelhante ao WhatsApp e que contém várias dicas também. 💬🌟

Para utilizar o QR Code, basta abrir a câmera do seu celular, apontá-la para o código e aguardar a leitura automática que irá direcioná-lo ao conteúdo desejado. É rápido, prático e uma forma eficiente de acessar informações e interagir com diferentes conteúdos digitais! 📱🔍

Todos os direitos reservados.

NOSSAS REDES

Venha nos acompanhar e fique por dentro de formulações e novidades sobre o mundo da cosmetologia em nosso Instagram! 💄✨

Convidamos você a fazer parte da nossa comunidade no Facebook! Curta nossa página e fique por dentro das novidades e dicas sobre cosméticos. Clique agora mesmo no botão de curtir e venha fazer parte dessa jornada! 🌟👍

Junte-se a nós no Pinterest e fique por dentro de todas as novidades do mundo dos cosméticos!! 📌🌟

Todos os direitos reservados.

NOSSAS REDES

Venha explorar o nosso blog e mergulhe em um mundo de conhecimento e inspiração sobre cosméticos! Nossos artigos são cuidadosamente elaborados para trazer informações valiosas, dicas e tendências do universo da cosmetologia. Acesse agora mesmo o nosso blog e descubra um mundo de possibilidades para aprimorar seus conhecimentos em formulação cosmética. Te esperamos lá! 🌟📚

Não perca nenhum conteúdo! Inscreva-se agora em nosso canal do YouTube e acompanhe as últimas tendências e dicas incríveis sobre cosmetologia. Seja parte da nossa comunidade e compartilhe conhecimento conosco! 📹✨

Juntos, podemos aprender, crescer e celebrar a beleza em todas as suas formas! Não perca essa oportunidade de estar conectado conosco!

Todos os direitos reservados.

NOMENCLATURA MATÉRIAS-PRIMAS

As matérias-primas são identificadas através de uma nomenclatura padrão e internacional, afim de nomear de forma simples e única os ingredientes que compõe um produto cosmético, facilitando a identificação de qualquer ingrediente, em qualquer país, por meio de um sistema de código universal.

Dessa forma, a nomenclatura padrão é adotada pelo INCI, que é a sigla para "*Internacional Nomenclature Of Cosmetic Ingredients*", que em português seria, Nomenclatura Internacional de Ingredientes Cosméticos.

O INCI foi desenvolvido com a participação de vários países e culturas, baseando a nomenclatura em listas internacionais de ingredientes conhecidos e utilizados por pesquisadores e cientistas de todo o mundo. No Brasil o INCI é regulado pela ANVISA.

Para saber a nomenclatura INCI oficial das substâncias utilizadas em cosméticos, que deverá estar descrita no rótulo e na fórmula do produto, é necessário consultar o Inventário de Cosméticos da União Europeia - http://ec.europa.eu/growth/tools-databases/cosing/.

A função dos ingredientes utilizados em cosméticos, em português, pode ser obtida no link a seguir Função dos ingredientes cosméticos - https://bit.ly/2CDa1gO.

Essa nomenclatura é vantajosa para os consumidores, pois minimiza os erros de interpretação da leitura dos componentes em rótulos de embalagens, para a Vigilância Sanitária ser mais ágil nas identificações e para a comunidade cientifica e acadêmica, permitindo conhecimento mais ágil das atualizações.

Todos os direitos reservados.

DESENVOLVIMENTO DE PRODUTOS

A produção de cosméticos, normalmente, segue um processo padronizado e esquematizado conforme norma da ANVISA de Boas Práticas de Fabricação. Entretanto, um dos maiores desafios é criar e transformar ideias em excelentes produtos cosméticos.

Até os melhores formuladores do mundo seguem um passo a passo para criar uma boa formulação cosmética. Veja abaixo:

1 – DEFINA SEU PRODUTO

A primeira coisa a se fazer é pensar sobre qual tipo de produto deseja produzir e quais as funções que o produto terá. Além disso, é importante pensar também nas características de apresentação do produto como: aspecto, consistência, odor, aparência e outras características que forem relevantes.

DICA: Coloque todas as ideias no papel e as organize.

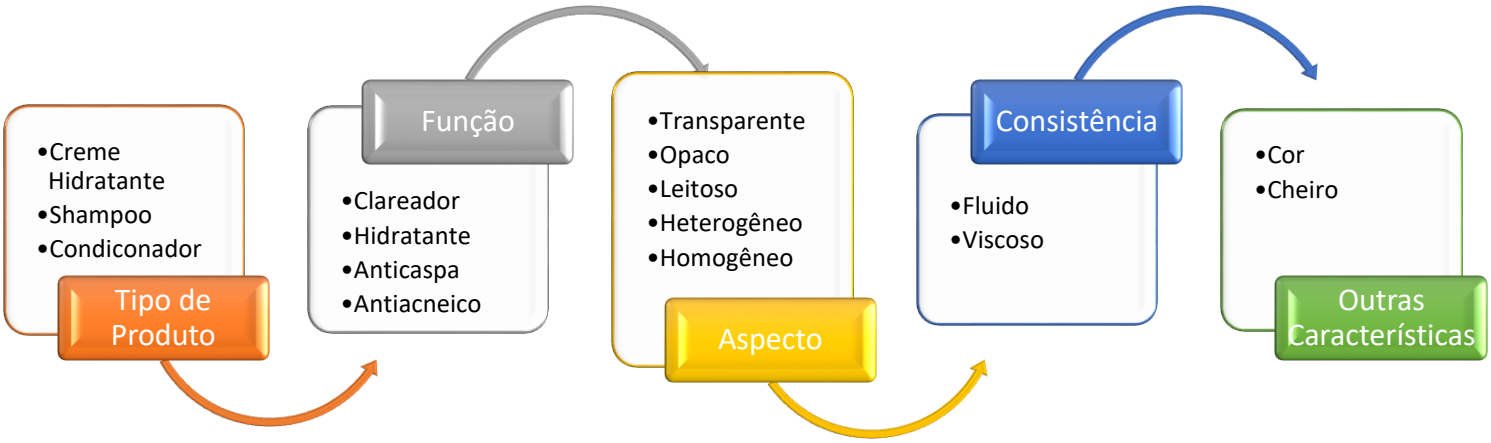

2 – MONTE SUA FÓRMULA BÁSICA

Estruture o esqueleto do tipo de produto que você gostaria de desenvolver. Pegue como base uma fórmula inicial para ser o seu ponto de partida, mas lembre-se que ela será trabalhada até que você obtenha o seu produto desejado.

Todos os direitos reservados.

DESENVOLVIMENTO DE PRODUTOS

3 - PESQUISE OS INGREDIENTES

Pesquise e entenda as características de cada uma das matérias-primas que for utilizar na sua formulação, bem como suas funções. Isso irá te ajudar a entender as classes básicas de matérias-primas que o tipo de produto que você escolheu deve ter.

DICA: Faça uma tabela e liste cada uma das matérias-primas em uma coluna, e em outra coluna escreva as características e funções de cada uma delas.

Ao fazer isso poderá perceber se sua formulação possui alguma deficiência quanto aos ingredientes e a função desejada, possibilitando que você incorpore outras matérias-primas que contribuam melhorando a formulação.

4 – AJUSTE SUA FÓRMULA

Depois de estruturar sua fórmula básica e pesquisar os ingredientes, está na hora de fazer os ajustes necessários para que sua formulação tenha as características que deseja, seja para deixar seu produto mais hidratante ou com um toque mais seco, por exemplo.

Uma vez feito o que foi descrito acima é necessário montar a formulação estipulando assim todos os componentes que a mesma deve conter, bem como as concentrações de cada um desses componentes.

DICA: Monte uma tabela para facilitar a visualização e o entendimento claro da fórmula. Faça essa tabela com colunas, destinando uma delas para as fases do processo, uma para os componentes utilizados, uma para as concentrações de cada componente, e a última para destacar as funções de cada uma das matérias-primas utilizadas. Defina também um campo acima da tabela para identificar a formulação.

Todos os direitos reservados.

DESENVOLVIMENTO DE PRODUTOS

5 – DEFINA O MODO DE PREPARO

Descreva o modo de preparo a ser seguido, estipulando a sequência de adição de cada componente, o momento exato do aquecimento e a temperatura a ser atingida (se necessário aquecer algum componente), além da agitação e/ou do tempo de agitação de cada uma das fases.

Descreva todo esse processo de forma clara logo abaixo da tabela que você montar. Feito isso é só fazer a impressão do arquivo e manipular a formulação. Indicamos testar com uma quantidade inicial de 100 gramas de produto.

DICA: Durante esse processo, tenha também em mãos um caderno para anotar os detalhes e as observações relevantes. Estas informações serão de grande ajuda se precisar fazer ajustes e correções em fórmulas futuras.

6 – TESTE SUA FORMULAÇÃO

Após produzir seu produto teste, é hora de verificar o quão bem-sucedido você foi na busca pelo produto desejado.

Caso tenha aquecido alguma das fases é importante aguardar o resfriamento da formulação até a temperatura ambiente. Em seguida meça o pH, verifique a viscosidade da formulação obtida e compare com os valores e parâmetros que você deseja.

Verifique também a quantidade de água perdida durante o aquecimento (caso tenha ocorrido), através da pesagem da amostra obtida no final do processo em comparação com a quantidade de componentes/matérias-primas utilizadas no início do processo.

Se você usou 100 gramas de matérias-primas no início, e no final da manipulação obteve somente 90 gramas de produto, significa que 10 gramas de água (ou 10% do total) foram perdidas no processo. Nesse caso basta adicionar as 10 gramas de água e homogeneizar o sistema sob a agitação utilizada no processo.

Todos os direitos reservados.

DESENVOLVIMENTO DE PRODUTOS

Feito isso é hora de testar a formulação e verificar se ela apresenta as características desejadas.

Caso você esteja satisfeito com o resultado, parabéns! Caso ainda não tenha chegado à formulação desejada, siga para o próximo passo.

7 – FAÇA OS AJUSTES NECESSÁRIOS

Caso a sua formulação não tenha ficado como o desejado é hora de revisar a fórmula e fazer os ajustes necessários.

Uma vez que você sabe o que cada ingrediente faz, entenderá qual deles aumentar ou qual diminuir para melhorar as características desejadas.

À medida que você for se familiarizando com as classes dessas matérias-primas utilizadas em formulações, mais rapidamente e com uma maior facilidade conseguirá fazer as correções e os ajustes necessários.

Após ter ajustado a sua fórmula faça novamente a manipulação e teste um novo resultado. Prossiga dessa forma até que obtenha a formulação com as características desejadas.

Todos os direitos reservados.

CONHECE NOSSO APLICATIVO?

Temos o prazer de apresentar a você o nosso aplicativo de cosméticos, desenvolvido com muito carinho para proporcionar uma infinidade de conteúdos, dicas, fórmulas e novidades sobre a área de cosmetologia.

Para fazer parte dessa jornada e ter todos esses benefícios na palma da sua mão, basta baixar o nosso aplicativo gratuitamente na loja de apps do seu celular. Aproveite todas as funcionalidades, compartilhe com seus amigos e deixe-se encantar pelo mundo dos cosméticos.

Não perca essa oportunidade de estar conectado conosco a qualquer hora e em qualquer lugar. Baixe agora mesmo o nosso aplicativo e descubra um universo de possibilidades para alavancar seu negócio, sua carreira e aprimorar seus conhecimentos em formulação cosmética.

Estamos ansiosos para tê-lo em nosso aplicativo e compartilhar com você todo o nosso conhecimento e paixão pela cosmetologia. Contamos com você para tornar o nosso aplicativo ainda mais especial e completo. Baixe agora mesmo e comece a desfrutar dessa jornada incrível! 📱✨

Todos os direitos reservados.

LINHA COSMÉTICA

LINHA CAPILAR

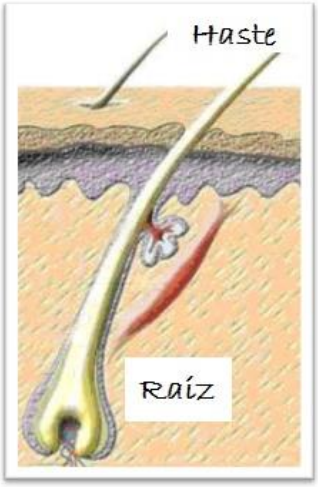

Os pelos têm função protetora, evitam o atrito e protegem a pele tanto de agentes externos quanto dos raios ultravioleta. São fibras naturais que nascem na parte mais profunda do fólico piloso e são formados por duas partes: hastes e raiz.

A raiz ou bulbo capilar determina a forma do fio e representa a parte viva do cabelo. A haste é a parte do pelo alongada após o bulbo piloso, é composta por células queratinizadas, é flexível e sua estrutura permite resistir às forças degenerativas como fricção, tensão e radiação ultravioleta.

Um aspecto saudável transmite bem-estar, portanto, uma linha capilar deve promover aos consumidores cosméticos que possam auxiliar a saúde capilar, a manutenção, a melhora da qualidade dos fios e prevenir os danos do dia-a-dia.

Entre os vários produtos para linha capilar, temos dois principais: xampus e condicionadores.

➢ XAMPUS

Os xampus são os produtos capazes de realizar a limpeza dos fios e do couro cabeludo, eliminando sujidades do meio ambiente, impurezas originadas das glândulas sebáceas, células mortas descamadas e resíduos de cosméticos. Ao mesmo tempo, os xampus podem tratar os fios e o couro cabeludo pela fixação de substâncias, adicionando brilho e maleabilidade.

A formulação do xampu deve, portanto, limpar os cabelos e o couro cabeludo e eliminar todas essas impurezas, sem retirar completamente a película protetora natural dos cabelos e mantendo a normalidade do couro cabeludo.

Todos os direitos reservados.

LINHA COSMÉTICA

Os xampus, em geral, devem possuir detergência adequada para uma limpeza eficiente e agressividade minimizada; espuma abundante para maior aceitação dos consumidores, viscosidade adequada para facilitar seu uso e evitar que escorra, estabilidade em pH ácido, solubilidade em água e baixa ou nenhuma irritabilidade aos olhos.

Outras características importantes para a formulação e seguinte aceitação dos consumidores são o enxágue, a penteabilidade, a maleabilidade, o brilho, a cor e o odor.

➢ CONDICIONADORES

São produtos de formulação com enxágue para o uso após a lavagem dos cabelos. São compostos por tensoativos catiônicos que além de antiestáticos são sobrengordurantes, e esse efeito de sobrengorduramento pode ser potencializado adicionado outros materiais graxos na composição.

A proteína dos cabelos é composta de queratina, esta tem cargas positivas e negativas vindas de seus aminoácidos, portanto é importante que estas cargas estejam equilibradas com um pH entre 3,7- 4,0.

Entretanto, ao utilizar um xampu aniônico temos grande quantidade de cargas negativas no cabelo, o que faz com que haja repulsão entre e intra fios. Os condicionadores, por serem catiônicos, com pH 4,0, depositam cargas positivas nos fios fazendo com que os cabelos sejam menos rebeldes, embaracem menos e sejam mais fáceis de pentear.

Antigamente os condicionadores atendiam às necessidades básicas de seus consumidores, de cabelos atraentes e saudáveis. Hoje, os condicionadores são desenvolvidos a partir de tecnologias modernas que oferecem maciez, suavidade, brilho, volume, desembaraçamento aos fios, restauração da película lipídica protetora natural como forma de tratamento das agressões do dia-a-dia e de tratamentos químicos.

Todos os direitos reservados.

LINHA COSMÉTICA

LINHA CORPO E BANHO

A pele é considerada o maior órgão do corpo humano e funciona como uma barreira entre o meio ambiente e o corpo humano, possuindo as seguintes principais funções:

- **Protetora: Barreira à entrada de poeiras e microrganismos. Efeito protetor do calor, frio e das radiações solares.**
- **Excretora: Através do suor, ajuda a eliminar as substâncias tóxicas.**
- **Termorreguladora: Contribui para manter constante a temperatura corporal.**
- **Sensorial: Através de seus sensores nervosos é possível sentir a pressão, a dor e a temperatura.**

Ela é composta por três camadas: a epiderme, a derme e a hipoderme.

A epiderme é a camada de superfície, a derme a camada intermediária e a hipoderme ou subcutânea a camada profunda.

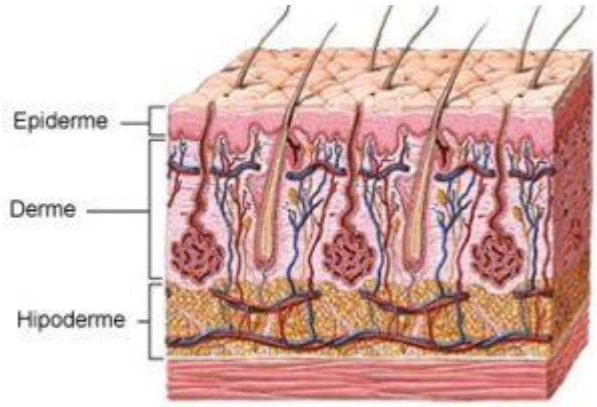

Cada camada possui estrutura e componentes diferentes que formam uma barreira, que consequentemente dificulta a penetração de agentes terapêuticos e cosméticos na pele, pois ela não é capaz de determinar se um determinado produto que colocamos na sua superfície é benéfico ou algo que pode causar uma doença, mantendo assim sua defesa ao máximo. Entretanto, quando hidratada há maior facilidade de penetração de substâncias.

Todos os direitos reservados.

LINHA COSMÉTICA

Entre os vários produtos para linha corpo e banho, temos:

Sabonetes: Devem limpar e são melhores aceitos pelos consumidores quando há abundância e cremosidade na sua espuma.

Óleos: Têm função principal de aromatizar e fornecer emoliência à pele.

Loções e Cremes: São emulsões responsáveis por carrear ativos que foram incorporados a eles, entregando benefícios a pele e aos cabelos.

Emulsões são sistemas bifásicos de dois líquidos imiscíveis, ou seja, que não se misturam, com adição de um tensoativo que lhes confere estabilidade. Nesses sistemas emulsivos, quando há predominância da fase aquosa são denominados de emulsões A/O (água em óleo) e, quando a fase oleosa é predominante, de O/A (óleo em água). As unidades estruturais das emulsões são as micelas, com fase interna e externa, com maior proporção.

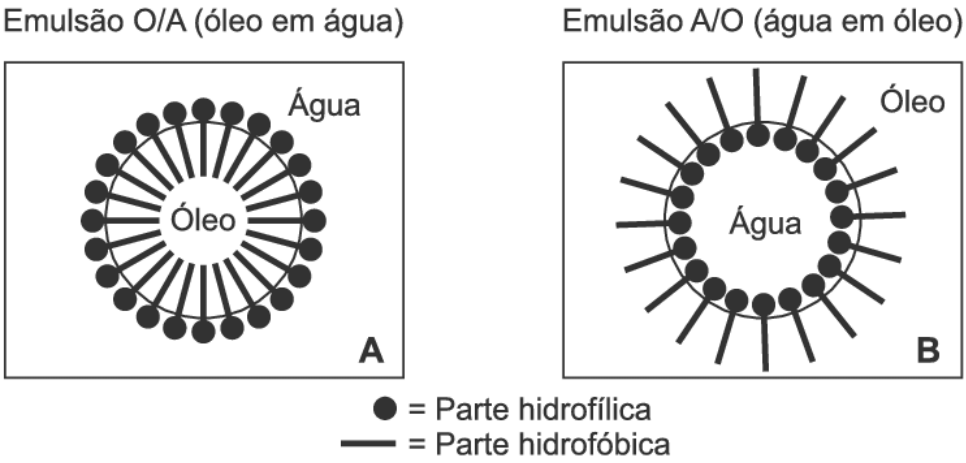

Todos os direitos reservados.

LINHA COSMÉTICA

LINHA FACIAL

A pele facial está constantemente exposta às agressões diárias, como poluição, exposição solar e é uma região sensível. Por isso, é necessário ter uma rotina específica para tratar desta região com os cuidados necessários.

A rotina implica na limpeza, tonificação e hidratação da pele do rosto e pescoço, além do uso do protetor solar.

Entre os vários produtos para linha facial, temos:

Sabonete líquido facial: Retira as impurezas e oleosidade em excesso da pele, além de conter ativos específicos para a saúde do rosto, mantendo a pele viçosa e hidratada.

Tônico facial: Limpa, tonifica e hidrata a pele.

Máscara hidratante facial: Traz benefícios como hidratação, aumento da luminosidade e até mesmo fechamento dos poros.

Todos os direitos reservados.

FAÇA PARTE DESSE PROJETO

🌟 Desperte sua paixão pela cosmetologia e contribua para o conhecimento! 🕯️✨

Faça parte do nosso projeto de dicas e atualizações sobre o fascinante universo da cosmetologia, e seja um verdadeiro agente da transformação na indústria da beleza!

Acreditamos no poder do conhecimento compartilhado e no impacto positivo que a indústria cosmética pode ter na vida das pessoas. Por isso, a busca pelo conhecimento é a essência da nossa missão.

Com sua contribuição via PIX, você estará impulsionando a disseminação de informações valiosas, mantendo-nos atualizados com as últimas tendências e descobertas no mundo dos cosméticos.

Seu PIX é o combustível que precisamos para pesquisar, criar conteúdo relevante e levar essas dicas e atualizações até você e milhares de outros apaixonados por formulação cosmética. Juntos, podemos elevar o nível da cosmetologia e proporcionar resultados incríveis para todos.

Não importa se você é estudante, profissional da área ou apenas um curioso, sua contribuição fará toda a diferença! Com ela, poderemos investir em eventos, palestras, cursos e materiais educativos que enriquecerão o conhecimento de todos os interessados.

A cosmetologia é um campo em constante evolução, e sua contribuição é a chave para que possamos acompanhar esse ritmo acelerado. Seja parte desse movimento que busca inovação, sustentabilidade e beleza com propósito!

Não perca essa oportunidade de se tornar um membro ativo da nossa comunidade de apaixonados por cosmetologia. Contribua agora mesmo via PIX, utilizando a chave ou QR-Code ao lado, e junte-se a nós nessa jornada de descobertas e aprendizado.

Acreditamos que o conhecimento é a base para a transformação do mundo da beleza, e você pode fazer parte disso! Sua contribuição é uma afirmação de que a busca pelo saber é a fórmula para um futuro brilhante na cosmetologia.

Chave de CNPJ 29.875.019/0001-63

Faça a diferença com seu PIX! Contribua hoje e faça parte dessa revolução de conhecimento e beleza. Com sua ajuda, seremos líderes no universo da cosmetologia!

Contamos com você! 💖✨

Contribua agora via PIX Chave CNPJ 29875019000163 e seja parte ativa dessa jornada fascinante na cosmetologia! 🕯️🌿

Todos os direitos reservados.

FORMULAÇÃO COSMÉTICA

➢ FÓRMULA XAMPU PARA DIA-A-DIA

COMPONENTES	INCI	FASE	QUANTIDADE		FUNÇÃO
			(%)	100,00 g	
Lauril Éter Sulfato de Sódio	Sodium Laureth Sulfate	A	15,50	15,50 g	Tensoativo.
Anfótero Betaínico	Cocamidopropyl Betaine	A	5,50	5,50 g	Tensoativo anfótero/ detergente suave/espessante/condicionador
Amida 90	Cocamide DEA	A	6,00	6,00 g	Detergente/ sobreengordurante/ espessante/estabilizador de espuma
Imidazolidinil uréia	Imidazolidinyl Ureia	A	0,10	0,10 g	Conservante antimicrobiano
Isotiazolinona	Methylchloroisothiazolinone Methylisothiazolinone Benzisothiazolinone	A	0,10	0,10 g	Conservante antimicrobiano
Base Perolada	Sodium Laureth Sulfate (and) Glycol Stearate	A	3,00	3,00 g	Base Perolizante
Poliquaternário 7	Polyquaternium 7	A	2,00	2,00 g	Condicionador de cabelos
Feniltrimeticone	Phenyltrimethicone	A	0,30	0,30 g	Sobreengordurante/ condicionador de cabelos/ brilho
Lauril Éter Sulfato de Sódio	Sodium Laureth Sulfate	B	15,50	15,50 g	Tensoativo.
Laurilpoliglicosídeo	Laurilpolyglicose	B	4,50	4,50 g	Espessante/ estabilizador de espuma
Óleo de maracujá	Óleo de maracujá Passiflora Edulis Seed Oil	B	0,30	0,30 g	Sobreengordurante/ emoliente
Água Destilada	Aqua/ Water	C	qsp 100,00	qsp 100,00 g	Veículo.
EDTA Dissódico	Disodium EDTA	D	0,05	0,05	Quelante.
Essência	Fragrance	D	q.s	q.s	Perfume.
Extrato de sálvia	Sage (Salvia Officinalis) Extract	D	0,50	0,50 g	
Ácido Cítrico	Citric Acid	E	q.s.p pH 6	q.s.p pH 6	Correção de pH

Todos os direitos reservados.

FORMULAÇÃO COSMÉTICA

O xampu para Dia-a-Dia oferece limpeza delicada promovendo manutenção e equilíbrio do brilho natural. Sua formulação com Óleo de Maracujá e Extrato de Sálvia tonifica e hidrata os cabelos. É o produto perfeito para recuperar os cabelos das agressões diárias.

MODO DE PREPARO:

Em recipiente adequado adicionar a FASE A e homogeneizar. Em um outro recipiente aquecer a FASE B e verter em A. Adicionar da FASE C e homogeneizar. Abaixo de 35°C, adicionar o restante da água destilada com a FASE D e homogeneizar.

pH 6,0. Caso necessário, ajustar o pH com ácido cítrico dissolvido em água, em temperatura ambiente, misturar durante 10 minutos. Adicione aos poucos.

Esperar o total resfriamento e embalar.

MODO DE USAR:

Espalhe o xampu nas mãos e aplique sobre os cabelos molhados massageando o couro cabeludo com delicadeza. Enxágue bem e repita o processo. Para melhores resultados, continue o tratamento com condicionador para o dia-a-dia.

FORMULAÇÃO COSMÉTICA

Todos os direitos reservados.

➢ CONDICIONADOR PARA DIA-A-DIA

COMPONENTES	INCI	FASE	QUANTIDADE		FUNÇÃO
			(%)	100,00 g	
Álcool cetoestearílico	Cethearyl Alcohol	A	5,00	5,00 g	Agente de consistência/opacificante
Quaternário de amônio 50%	Cetrimonium Chloride	A	2,50	2,50 g	Tensoativo catiônico/ condicionador/ emulsificante
Manteiga de manga	Mango Butter	A	0,50	0,50 g	Sobreengordurante
Óleo de maracujá	Passiflora Edulis Seed Oil	A	0,50	0,50 g	Sobreengordurante emoliente
Butilhidroxitolueno	BHT	A	0,05	0,05 g	Antioxidante
Vaselina sólida	Petrolatum	A	0,25	0,25 g	Agente de consistência
Água Destilada	Aqua/ Water	B	qsp 100,00	qsp 100,00 g	Veículo.
Propilenoglicol	Propylene Glycol	B	3,00	3,00 g	Emoliente
Imidazolidinil uréia	Imidazolidinyl Ureia	B	0,10	0,10 g	Conservante antimicrobiano
Isotiazolinona	Methylchloroisothiazolinone Methylisothiazolinone Benzisothiazolinone	B	0,10	0,10 g	Conservante antimicrobiano
Água Destilada	Aqua/ Water	C	qsp 100,00	qsp 100,00 g	Veículo.
D-pantenol	Panthenol	D	0,50	0,50 g	Hidratante/ Regenerador/ Umectante
Extrato de sálvia	Sage (Salvia Officinalis) Extract	D	0,50	0,50 g	
Essência	Fragrance	D	q.s	q.s	Perfume.
Ácido Cítrico	Citric Acid	E	q.s.p pH 4	q.s.p pH 4	Correção de pH

FORMULAÇÃO COSMÉTICA

Todos os direitos reservados.

O Condicionador para Dia-a-Dia oferece manutenção da saúde dos cabelos, pois desembaraça, hidrata, tonifica e oferece maciez e sedosidade através das propriedades do Óleo de Maracujá, Manteiga de Manga, D-pantenol e Extrato de Sálvia.

MODO DE PREPARO:

Fundir a FASE A a 70-75°C em banho-maria. Adicionar 10% da água destilada e fundir a fase B a 70-75°C em banho-maria. Verter B em A, agitando intensamente. Acrescentar o restante da FASE C para acelerar o resfriamento do sistema, sob agitação intensa. Após o resfriamento adicionar FASE D e homogeneizar.

pH 4,0. Caso necessário, ajustar o pH com ácido cítrico dissolvido em água, em temperatura ambiente, misturar durante 10 minutos. Adicione aos poucos.

Esperar o total resfriamento e embalar.

MODO DE USAR:

Após xampu para o dia-a-dia aplique o condicionador para o dia-a-dia nos fios, evitando a raiz, massageie e enxágue.

Todos os direitos reservados.

FORMULAÇÃO COSMÉTICA

➢ MÁSCARA HIDRATANTE

COMPONENTES	INCI	FASE	QUANTIDADE		FUNÇÃO
			(%)	100,00 g	
Álcool cetoestearílico	Cethearyl Alcohol	A	6,00	6,00 g	Agente de consistência/opacificante
Quaternário de amônio 50%	Cetrimonium Chloride	A	3,00	3,00 g	Tensoativo catiônico/ condicionador/ emulsificante
Manteiga de karitê	Shea Butter	A	0,85	0,85 g	Sobreengordurante
Óleo de oliva	Olive Oil	A	1,00	1,00 g	Sobreengordurante emoliente
Butilhidroxitolueno	BHT	A	0,05	0,05 g	Antioxidante
Vaselina sólida	Petrolatum	A	0,80	0,80 g	Agente de consistência
Dimeticone	Dimethicone	A	0,50	0,50 g	Sobreengordurante/ protetor/doador
Hidroxicetilcelulose	Hydroxyethylcellulose	B	0,50	0,50 g	Espessante hidrofílico
Propilenoglicol	Propylene Glycol	B	4,00	4,00 g	Emoliente
Imidazolidinil uréia	Imidazolidinyl Ureia	B	0,10	0,10 g	Conservante antimicrobiano
Isotiazolinona	Methylchloroisothiazolinone Methylisothiazolinone Benzisothiazolinone	B	0,10	0,10 g	Conservante antimicrobiano
Água Destilada	Aqua/ Water	C	qsp 100,00	qsp 100,00 g	Veículo.
D-pantenol	Panthenol	D	0,50	0,50 g	Hidratante/ Regenerador/ Umectante
Extrato de aveia	Oat (Avena Sativa) Seed Extract	D	0,70	0,70 g	
Proteína de trigo Hidrolisada	Hydrolyzed Wheat Protein	D	1,00	1,00 g	Aditivo para brilho/ hidratação/ condicionamento
Essência	Fragrance	D	q.s	q.s	Perfume.
Ácido Cítrico	Citric Acid	E	q.s.p pH 4	q.s.p pH 4	Correção de pH

Todos os direitos reservados.

FORMULAÇÃO COSMÉTICA

A máscara hidratante nutre, hidrata, regenera profundamente os cabelos e elimina o aspecto ressecado dos fios a partir das propriedades da manteiga de karitê, óleo de oliva, dimeticone, extrato de aveia, D-pantenol e proteína hidrolisada.

MODO DE PREPARO:

Fundir a FASE A a 70-75°C em banho-maria. Fundir a fase B com 10% da água destilada a 70-75°C em banho-maria. Verter B em A agitando intensamente. Resfriar o sistema adicionando com o restante da água destilada, FASE C, sob agitação vigorosa. Após resfriamento, adicionar FASE D e homogeneizar.

pH 4,0. Caso necessário, ajustar o pH com ácido cítrico dissolvido em água, em temperatura ambiente, misturar durante 10 minutos. Adicione aos poucos.

Esperar o total resfriamento e embalar.

MODO DE USAR:

Após xampu para o dia-a-dia, retire o excesso de umidade dos fios e aplique a máscara sobre os cabelos. Massageie, deixe agir por cinco minutos e em seguida enxágue em abundância.

Todos os direitos reservados.

FORMULAÇÃO COSMÉTICA

➢ LOÇÃO HIDRATANTE PARA MÃOS

COMPONENTES	INCI	FASE	QUANTIDADE		FUNÇÃO
			(%)	100,00 g	
Água Destilada	Aqua/ Water	A	qsp 100,00	qsp 100,00 g	Veículo.
Butilhidroxitolueno	BHT	A	0,05	0,05 g	Antioxidante
Imidazolidinil uréia	Imidazolidinyl Ureia	A	0,10	0,10 g	Conservante antimicrobiano
Propilenoglicol	Propylene Glycol	A	4,00	4,00 g	Emoliente
Sepigel 305	Polyacrilamide C13-14 Isoparaffin Laureth-7	A	2,00	2,00 g	Agente de consistência/ espessante
Miristato de isopropila	Isopropyl Myristate	A	0,50	0,50 g	Sobreengordurante/ emoliente
Dimeticone	Dimethicone	B	0,50	0,50 g	Sobreengordurante/ protetor/doador
Extrato glicólico de pepino	Cucumber (Cucumis Sativus) Fruit Extract	B	0,50	0,50 g	Hidratação, emoliência e suavidade
Dimeticone Copoliol	Dimethicone Copolyol	B	0,50	0,50 g	Emoliente/ agente protetor
Essência	Fragrance	B	q.s	q.s	Perfume.

A loção para as mãos oferece hidratação através das propriedades do extrato de pepino e forma uma luva protetora feita de silicone, deixando as mãos suaves e aveludadas. O produto é absorvido rapidamente.

MODO DE PREPARO:

Em recipiente adequado adicionar a FASE A e homogeneizar até formar uma emulsão. Em seguida acrescentar a FASE B e homogeneizar.

MODO DE USAR:

Aplicar nas mãos em movimentos suaves sempre que necessário.

Todos os direitos reservados.

FORMULAÇÃO COSMÉTICA

➢ LOÇÃO HIDRATANTE CORPORAL

COMPONENTES	INCI	FASE	QUANTIDADE		FUNÇÃO
			(%)	100,00 g	
Álcool cetoestearílico	Cethearyl Alcohol	A	4,00	4,00 g	Agente de consistência/opacificante
Base Croda	Cetearyl Alcohol Ceteareth-20	A	7,00	7,00 g	Base auto-emulsionável não iônica/ agente de consistência
Óleo mineral	Mineral Oil	A	2,00	2,00 g	Emoliente
Triglicerídeo de ácido cáprico caprílico	Caprylic/capric Triglyceride	A	1,60	1,60 g	Emoliente/ deslizante
Butilhidroxitolueno	BHT	A	0,05	0,05 g	Antioxidante
Água Destilada	Aqua/ Water	B	qsp 100,00	qsp 100,00 g	Veículo.
EDTA Dissódico	Disodium EDTA	B	0,05	0,05 g	Quelante.
Propilenoglicol	Propylene Glycol	B	4,00	4,00 g	Emoliente
Imidazolidinil uréia	Imidazolidinyl Ureia	B	0,20	0,20 g	Conservante antimicrobiano
Carbopol 940 (disperção a 2%)	Acrylates Copolymer	B	5,00	5,00 g	Espessante
Extrato glicólico de pepino	Cucumber (Cucumis Sativus) Fruit Extract	C	0,30	0,30 g	Hidratação, emoliência e suavidade
Extrato glicólico de Algas Marinhas	Fucus Vesiculosus Extract	C	0,40	0,40 g	Hidratação, emoliência e suavidade
Essência	Fragrance	C	q.s	q.s	Perfume.
Trietanolamina	Triethanolamine	D	q.s.p pH 6	q.s.p pH 6	Correção de pH

Todos os direitos reservados.

FORMULAÇÃO COSMÉTICA

A loção corporal hidratante oferece grande hidratação com seus extratos de algas marinhas e de pepino, além de proporcionar sensorial leve e toque aveludado.

MODO DE PREPARO:

Fundir FASE A a 70-75 °C. Em outro recipiente, fundir FASE B a 70-75 °C. Verter FASE B em FASE A sob agitação intensa. Após o resfriamento adicionar FASE C e homogeneizar.

pH 6,0. Caso necessário, ajustar o pH com a FASE D.

Esperar o total resfriamento e embalar.

MODO DE USAR:

Aplique nas áreas desejadas com movimentos circulares e suaves sempre que desejar.



Todos os direitos reservados.

FORMULAÇÃO COSMÉTICA

➢ CREME HIDRATANTE PARA OS PÉS

COMPONENTES	INCI	FASE	QUANTIDADE		FUNÇÃO
			(%)	100,00 g	
Álcool cetoestearílico	Cethearyl Alcohol	A	10,00	10,00 g	Agente de consistência/opacificante
Monoestearato de glicerila	Glyceryl Stearate	A	1,00	1,00 g	Agente de Consistência
Palmitato de cetila	Cetyl Palmitate	A	2,00	2,00 g	Agente de consistência
Estearato de octila	Octyl Stearate	A	0,60	0,60 g	Emoliente
Triglicerídeo de ácido cáprico caprílico	Caprylic/capric Triglyceride	A	1,00	1,00 g	Emoliente/ deslizante
Cetilestearilsulfato de sódio	Cetearyl Alcohol (and) Sodium Cetearyl Sulphate	A	0,10	0,10 g	Emulsionante primário
Butilhidroxitolueno	BHT	A	0,05	0,05 g	Antioxidante
Óleo de amêndoas	Sweet Almond Oil	A	0,50	0,50 g	Emoliente
Óleo de castanhas brasileiras	Brazil Nut Oil	A	0,50	0,50 g	Emoliente
Água Destilada	Aqua/ Water	B	qsp 100,00	qsp 100,00 g	Veículo.
EDTA Dissódico	Disodium EDTA	B	0,10	0,10 g	Quelante.
Propilenoglicol	Propylene Glycol	B	5,00	5,00 g	Emoliente
Imidazolidinil uréia	Imidazolidinyl Ureia	B	0,20	0,20 g	Conservante antimicrobiano
Essência	Fragrance	C	q.s	q.s	Perfume.
Dimeticone	Dimethicone	C	3,00	3,00 g	Sobreengordurante/ protetor/doador de brilho e maleabilidade

Todos os direitos reservados.

FORMULAÇÃO COSMÉTICA

O creme para pés revitaliza, hidrata e deixa os pés macios. Formulado com emolientes e com os óleos de amêndoas e óleo de castanhas brasileiras nutre a pele, deixa os pés com textura aveludada e evita o ressecamento.

MODO DE PREPARO:

Fundir a FASE A a 70-75°C. Aquecer a FASE B a 70-75°C. Verter FASE B na FASE A. Homogeneizar e resfriar. Adicionar FASE C e homogeneizar.

MODO DE USAR:

Aplique suavemente o creme nos pés massageando até a total absorção do produto.

Todos os direitos reservados.

FORMULAÇÃO COSMÉTICA

➢ SABONETE LÍQUIDO CORPORAL

COMPONENTES	INCI	FASE	QUANTIDADE		FUNÇÃO
			(%)	100,00 g	
Água Destilada	Aqua/ Water	A	qsp 100,00	qsp 100,00 g	Veículo.
EDTA Dissódico	Disodium EDTA	A	0,05	0,05 g	Quelante.
Ácido Cítrico	Citric Acid	A	0,10	0,10 g	Correção de pH
Lauril Éter Sulfato de Sódio	Sodium Laureth Sulfate	A	34,00	34,00 g	Tensoativo.
Anfótero Betaínico	Cocamidopropyl Betaine	A	7,00	7,00 g	Tensoativo anfótero/ detergente suave/espessante/condicionador
Goma guar	Guar Gum	B	0,20	0,20 g	Espessante hidrofílico
Propilenoglicol	Propylene Glycol	D	3,00	3,00 g	Emoliente
Glicerina	Glycerin	B	3,40	3,40 g	Umectante
Amida 90	Cocamide DEA	C	5,00	5,00 g	Detergente/ sobreengordurante/ espessante/estabilizador de espuma
Diestearato de PEG 6000	PEG-150 Stearate	C	1,20	1,20 g	Tensoativo secundário/ espessante
Base Perolada	Sodium Laureth Sulfate (and) Glycol Stearate	D	3,10	3,10 g	Base Perolizante
Dimeticone	Dimethicone	D	0,30	0,30 g	Sobreengordurante/ protetor/doador
Imidazolidinil uréia	Imidazolidinyl Ureia	D	0,20	0,20 g	Conservante antimicrobiano
Isotiazolinona	Methylchloroisothiazolinone Methylisothiazolinone Benzisothiazolinone	D	0,10	0,10 g	Conservante antimicrobiano
Extrato de própolis	Propolis Wax Extract	D	0,30	0,30 g	
Extrato de Camomila	Matricaria (Matricaria chamomilla) Extract	D	0,30	0,30 g	
Essência	Fragrance	D	q.s	q.s	Perfume.

Todos os direitos reservados.

FORMULAÇÃO COSMÉTICA

O sabonete líquido corporal limpa delicadamente a pele oferecendo maciez e conforto. Enriquecido com extratos naturais de própolis e camomila e silicone, promove hidratação e acalma a pele.

MODO DE PREPARO:

Em um recipiente adequado adicionar água destilada, em temperatura ambiente, e dissolver, na ordem indicada, os outros componentes da FASE A, com agitação. Em um recipiente separado, preparar a FASE B. Dissolver a Goma Guar na glicerina, com agitação e homogeneizar.

Verter a FASE B na FASE A e homogeneizar. Em outro recipiente, preparar a FASE C e aquecer a 75-80°C para melhor solubilização dos componentes, com agitação. Homogeneizar. Verter a mistura na FASE C e homogeneizar por 30 minutos, sobre agitação vigorosa, até que não haja grumos visíveis.

Abaixo de 40 °C, adicionar os componentes da FASE D na mistura e homogeneizar.

pH 6,0. Caso necessário, ajustar o pH com ácido cítrico dissolvido em água, em temperatura ambiente, misturar durante 10 minutos. Adicionar aos poucos.

Esperar o total desaparecimento da espuma e embalar.

MODO DE USAR:

Durante o banho, espalhe o sabonete líquido corporal pelo corpo com as mãos ou esponja. Em seguida, enxágue.

Todos os direitos reservados.

FORMULAÇÃO COSMÉTICA

➢ SABONETE LÍQUIDO ESFOLIANTE

COMPONENTES	INCI	FASE	QUANTIDADE		FUNÇÃO
			(%)	100,00 g	
Água Destilada	Aqua/ Water	A	qsp 100,00	qsp 100,00 g	Veículo.
EDTA Dissódico	Disodium EDTA	A	0,05	0,05 g	Quelante.
Carbopol aqua	Carbomer		8,00	8,00 g	Espessante
Ácido Cítrico	Citric Acid	A	0,10	0,10 g	Correção de pH
Lauril Éter Sulfato de Sódio	Sodium Laureth Sulfate	A	33,00	33,00 g	Tensoativo.
Anfótero Betaínico	Cocamidopropyl Betaine	A	7,50	7,50 g	Tensoativo anfótero/ detergente suave/espessante/condicionador
Goma guar	Guar Gum	B	0,20	0,20 g	Espessante hidrofílico
Glicerina	Glycerin	B	3,00	3,00 g	Umectante
Propilenoglicol	Propylene Glycol	D	3,00	3,00 g	Emoliente
Amida 90	Cocamide DEA	C	4,00	4,00 g	Detergente/ sobreengordurante/ espessante/estabilizador de espuma
Diestearato de PEG 6000	PEG-150 Stearate	C	3,00	3,00 g	Tensoativo secundário/ espessante
Base Perolada	Sodium Laureth Sulfate (and) Glycol Stearate	D	3,00	3,00 g	Base Perolizante
Dimeticone	Dimethicone	D	0,30	0,30 g	Sobreengordurante/ protetor/doador
Imidazolidinil uréia	Imidazolidinyl Ureia	D	0,10	0,10 g	Conservante antimicrobiano
Isotiazolinona	Methylchloroisothiazolinone Methylisothiazolinone Benzisothiazolinone	D	0,10	0,10 g	Conservante antimicrobiano
Triclosan	Triclosan	D	0,30	0,30 g	Antiséptico
Semente de damasco	Apricot	D	1,00	1,00 g	Esfoliante
Extrato de confrei	Comfrey Extract	D	0,30	0,30 g	
Extrato de malva	Mallow (Malva Sylvestris)Extract	D	0,20	0,20 g	
Essência	Fragrance	D	q.s	q.s	Perfume.

Todos os direitos reservados.

FORMULAÇÃO COSMÉTICA

O Sabonete líquido esfoliante promove limpeza e esfoliação suave com sementes naturais de damasco, oferecendo maciez. Sua fórmula enriquecida com extrato de malva e de confrei oferece com proteção, hidratação e poder cicatrizante.

MODO DE PREPARO:

Em um recipiente adequado deixar o Carbopol de molho em água fria até que ele esteja totalmente hidratado ou bata-o com água fria em um triturador (liquidificador). Após, dissolver em água destilada a temperatura ambiente, adicione os outros componentes da FASE A, com agitação. Homogeneizar até não haver mais grumos.

Em outro recipiente adicionar, preparar a FASE B. Dissolver a Goma Guar na glicerina, com agitação e homogeneizar.

Verter a FASE B na FASE A e homogeneizar. Em outro recipiente, preparar a FASE C e aquecer a 75-80°C para melhor solubilização dos componentes, com agitação. Homogeneizar. Verter a mistura na FASE C e homogeneizar por 30 minutos, sobre agitação vigorosa, até que não haja grumos visíveis.

Abaixo de 40 °C, adicionar os componentes da FASE D na mistura e homogeneizar.

pH 6,0. Caso necessário, ajustar o pH com ácido cítrico dissolvido em água, em temperatura ambiente, misturar durante 10 minutos. Adicionar aos poucos.

Esperar o total desaparecimento da espuma e embalar.

MODO DE USAR:

Umedeça a pele do corpo e aplique o produto com esponja, massageando em movimentos circulares. Em seguida, enxágue.

Todos os direitos reservados.

FORMULAÇÃO COSMÉTICA

➢ ÓLEO CORPORAL

COMPONENTES	INCI	FASE	QUANTIDADE		FUNÇÃO
			(%)	100,00 g	
Óleo mineral	Mineral Oil	A	qsp 100,00	qsp 100,00 g	Veículo.
Butilhidroxitolueno	BHT	A	0,05	0,05 g	Antioxidante
Triglicerídeo de ácido cáprico caprílico	Caprylic/capric Triglyceride	B	5,00	5,00 g	Emoliente/ deslizante
Estearato de octila	Octyl Stearate	B	2,00	2,00 g	Emoliente
Álcool oleílico etoxilado 3OE	Oleth-3	B	7,00	7,00 g	Agente de consistência/ espessante
Óleo de castanhas brasileiras	Brazil Nut Oil	B	2,00	2,00 g	Emoliente
Óleo de semente de uva	Grape Seed Oil	B	2,00	2,00 g	Emoliente/ hidratante
Óleo de avelã	Hazelnut Oil	B	2,00	2,00 g	Emoliente
Acetato de Tocoferol	Tocopherol	B	0,20	0,20 g	Vitamina E
Essência	Fragrance	B	q.s	q.s	Perfume.

O óleo corporal desodoriza a pele, deixando-a hidratada e perfumada. Oferece emoliência e maciez através de seus componentes, como o óleo de semente de uva, óleo de avelã e óleo de castanhas brasileiras.

MODO DE PREPARO:

Em recipiente adequado aquecer FASE A até solubilização. Em outro recipiente adicionar a FASE B e homogeneizar. Verter A em B e homogeneizar.

MODO DE USAR:

Durante o banho, após limpeza do corpo, aplicar na pele, enxaguando em seguida.

Todos os direitos reservados.

FORMULAÇÃO COSMÉTICA

➢ SABONETE LÍQUIDO FACIAL

COMPONENTES	INCI	FASE	QUANTIDADE		FUNÇÃO
			(%)	100,00 g	
Lauril Éter Sulfato de Sódio	Sodium Laureth Sulfate	A	35,00	35,00 g	Tensoativo.
Anfótero Betaínico	Cocamidopropyl Betaine	A	6,00	6,00 g	Tensoativo anfótero/ detergente suave/espessante/condicionador
Amida 90	Cocamide DEA	B	5,00	5,00 g	Detergente/ sobreengordurante/ espessante/estabilizador de espuma
Laurilpoliglicosídeo	Laurilpolyglicose	B	3,50	3,50 g	Espessante/ estabilizador de espuma
Água Destilada	Aqua/ Water	C	qsp 100,00	qsp 100,00 g	Veículo.
Poliquaternário 7	Polyquaternium 7	C	1,00	1,00 g	Suavizante para a pele
Peg 7 glicerilcocoato	PEG 7 Glyceryl Cocoate	C	0,50	0,50 g	Sobreengordurante
Imidazolidinil uréia	Imidazolidinyl Ureia	C	0,20	0,20 g	Conservante antimicrobiano
Isotiazolinona	Methylchloroisothiazolinone Methylisothiazolinone Benzisothiazolinone	C	0,10	0,10 g	Conservante antimicrobiano
Extrato de canela	Cinnamomum Zeylanicum Bark Extract	C	0,50	0,50 g	
Essência	Fragrance	C	q.s	q.s	Perfume.
Ácido Cítrico	Citric Acid	D	q.s	q.s	Correção de pH

Todos os direitos reservados.

FORMULAÇÃO COSMÉTICA

O sabonete líquido facial limpa suavemente a pele sem ressecar ou causar oleosidade. Seus tensoativos, hidratantes e extrato de canela reestabelecem a conformidade e a hidratação natural da pele e refrescam.

MODO DE PREPARO:

Em recipiente adequado adicionar a FASE A e homogeneizar. Em outro recipiente aquecer a FASE B a 70-75°C. Verter FASE B em FASE A e homogeneizar. Adicionar a este sistema a FASE C e homogeneizar.

pH 6,0. Caso necessário, ajustar o pH com ácido cítrico dissolvido em água, em temperatura ambiente, misturar durante 10 minutos. Adicionar aos poucos.

MODO DE USAR:

Umedeça o rosto com água e aplique o produto sobre a pele do rosto. Faça espuma massageando a pele com movimentos circulares. Enxágue com água em abundância.



Todos os direitos reservados.

FORMULAÇÃO COSMÉTICA

➢ TÔNICO FACIAL

COMPONENTES	INCI	FASE	QUANTIDADE		FUNÇÃO
			(%)	100,00 g	
Água Destilada	Aqua/ Water	**A**	qsp 100,00	qsp 100,00 g	Veículo.
Glicerina	Glycerin	**A**	3,00	3,00 g	Umectante
Goma Xantana	Xanthan Gum	**A**	0,40	0,40 g	Espessante; emulsificante; estabilizante
Ácido glicólico	Glycolic Acid	**B**	2,00	2,00 g	Hidratação/ esfoliação
NaOH	Sodium Hidroxide	**B**	q.s.p pH 4	q.s.p pH 4	Correção pH
Álcool etílico	Alcohol	**C**	18,00	18,00 g	Veículo
PVP K30	Polyvinylpyrrolidone (PVP)	**C**	1,00	1,00 g	Formador de Filme
Dimeticone Copoliol	Dimethicone Copolyol	**D**	0,10	0,10 g	Emoliente/ agente protetor
Imidazolidinil uréia	Imidazolidinyl Ureia	**D**	0,20	0,20 g	Conservante antimicrobiano
Essência	Fragrance	**D**	q.s	q.s	Perfume.

O tônico facial tem formulação exclusiva que reestabelece o pH da pele. Ele complementa a limpeza, suaviza e hidrata a pele com silicone, preparando-a para receber a hidratação.

Todos os direitos reservados.

FORMULAÇÃO COSMÉTICA

MODO DE PREPARO:

Em um recipiente adicionar os componentes da FASE A e aquecer a 80°C até derreter completamente, com agitação.

Em outro recipiente adicionar a FASE B e homogeneizar. Adicionar a FASE B sobre a FASE A e homogeneizar.

Em um novo recipiente dissolver em água destilada previamente aquecida, os componentes da FASE C, até total hidratação. Verter a FASE C na mistura, sobre agitação. Resfriar a temperatura ambiente.

Adicionar a FASE D, sobre agitação. pH 4,00.

MODO DE USAR:

Após a limpeza com sabonete líquido facial, aplique o tônico facial pelo rosto com auxílio de um disco de algodão. Em seguida, aplique máscara hidratante facial.

Todos os direitos reservados.

FORMULAÇÃO COSMÉTICA

➢ MÁSCARA HIDRATANTE FACIAL

COMPONENTES	INCI	FASE	QUANTIDADE		FUNÇÃO
			(%)	100,00 g	
Álcool cetoestearílico	Cethearyl Alcohol	A	5,00	500 g	Agente de consistência/opacificante
Álcool Ceto Estearílico Etoxilado 20 EO	Ceteareth - 20	A	1,00	1,00 g	Agente de consistência/opacificante
Óleo mineral	Mineral Oil	A	0,70	0,70 g	Emoliente
Estearato de octila	Octyl Stearate	A	0,60	0,60 g	Emoliente
Monoestearato de glicerila	Glyceryl Stearate	A	0,60	0,60 g	Agente de Consistência
Manteiga de karitê	Shea Butter	A	0,40	0,40 g	Sobreengordurante
Manteiga de cupuaçu	Theobroma Grandiflorum Seed Butter	A	0,30	0,30 g	Sobreengordurante
Óleo de semente de uva	Grape Seed Oil	A	0,50	0,50 g	Emoliente/ hidratante
Água Destilada	Aqua/ Water	B	qsp 100,00	qsp 100,00 g	Veículo.
Goma Xantana	Xanthan Gum	B	0,40	0,40 g	Espessante; emulsificante; estabilizante
EDTA Dissódico	Disodium EDTA	B	0,05	0,05 g	Quelante.
Propilenoglicol	Propylene Glycol	B	3,00	3,00 g	Emoliente
Imidazolidinil uréia	Imidazolidinyl Ureia	B	0,20	0,20 g	Conservante antimicrobiano
D-pantenol	Panthenol	C	0,50	0,50 g	Hidratante/ Regenerador/ Umectante
Dimeticone	Dimethicone	C	0,30	0,30 g	Sobreengordurante/ protetor/doador de brilho e maleabilidade
Proteína de trigo Hidrolisada	Hydrolyzed Wheat Protein	C	0,50	0,50 g	Aditivo para brilho/ hidratação/ condicionamento
Extrato de canela	Cinnamomum Zeylanicum Bark Extract	C	0,60	0,60 g	
Essência	Fragrance	C	q.s	q.s	Perfume.

Todos os direitos reservados.

FORMULAÇÃO COSMÉTICA

A máscara hidratante facial nutre a pele, recupera a umidade natural e a deixa macia e repleta de vitalidade. Sua formulação com manteiga de karitê e D-pantenol hidratam profundamente sem deixar sensação oleosa.

MODO DE PREPARO:

Em um recipiente adequado adicionar a FASE A e aquecer a 70-75°C. Em outro recipiente adicionar os componentes da FASE B e aquecer a 80°C até derreter completamente, com agitação. Verter a FASE B na FASE A sob agitação constante até resfriamento.

Adicionar a FASE C na mistura e homogeneizar.

MODO DE USAR:

Aplique a máscara hidratante facial no rosto e pescoço com movimentos suaves.

Todos os direitos reservados.

CONHEÇA NOSSO CURSO GUIA PRÁTICO COSMÉTICOS CAPILARES

Se você gostou deste Guia Definitivo para Criar Produtos Cosméticos até aqui, e percebeu o quão fácil e intuitivo é seguir as formulações descritas nas páginas acima, temos uma notícia emocionante para você: nosso curso "Guia Prático de Cosméticos Capilares" vai te encantar ainda mais!

Nosso curso "Guia Prático Cosméticos Capilares" contém 52 fórmulas prontas para a fabricação de produtos cosméticos capilares que podem ser reproduzidas ou personalizadas para que a sua linha de produtos tenha qualidade e seja um sucesso no mercado.

O curso é 100% em PDF e traz uma abordagem passo a passo com formulações prontas e estruturadas, muito fácil de seguir, com todo o passo a passo, com a descrição, quantidade e função das matérias-primas, inci name e nome comercial, além de descrever todo o modo de preparo e modo de uso.

É a oportunidade perfeita para você que não faz ideia por onde começar, que não está satisfeito em terceirizar a formulação do seu produto, que está cansado de procurar fórmulas pela internet e que quer começar ou aumentar a sua linha de produtos.

Então, se você está apaixonado(a) pelo mundo da beleza, se sente realizado(a) criando produtos capilares incríveis e busca aprimorar suas habilidades, o nosso curso "Guia Prático Cosméticos Capilares" é o próximo passo ideal para você.

Aproveite essa oportunidade para elevar sua paixão pela cosmetologia capilar a um novo patamar! Clique no link abaixo para saber mais detalhes sobre o curso e garantir a sua vaga:

Exclusivo Guia Prático de Cosméticos Capilares

Esperamos que você se junte a nós nessa jornada emocionante de aprendizado e criação no universo dos cosméticos capilares!

Todos os direitos reservados.

NOSSOS ALUNOS

" Muito obrigada pelas suas apostilas do curso de cosmetologia, como eu sou cabelereira fico muito mais inteirada sobre produtos cosméticos e também para não ser passada a perna por vendedores. Eu estou fazendo aula na L'Oreal, um curso de aperfeiçoamento, e pelo o que você passou nas suas apostilas dá para fazer produto até melhor e ainda me ajuda com minhas provas do curso. Eu te agradeço muito!

E quero comentar também que a minha filha de 11 anos formulou um cosmético da sua apostila com a minha supervisão. Muito obrigada!"

LEANDRA

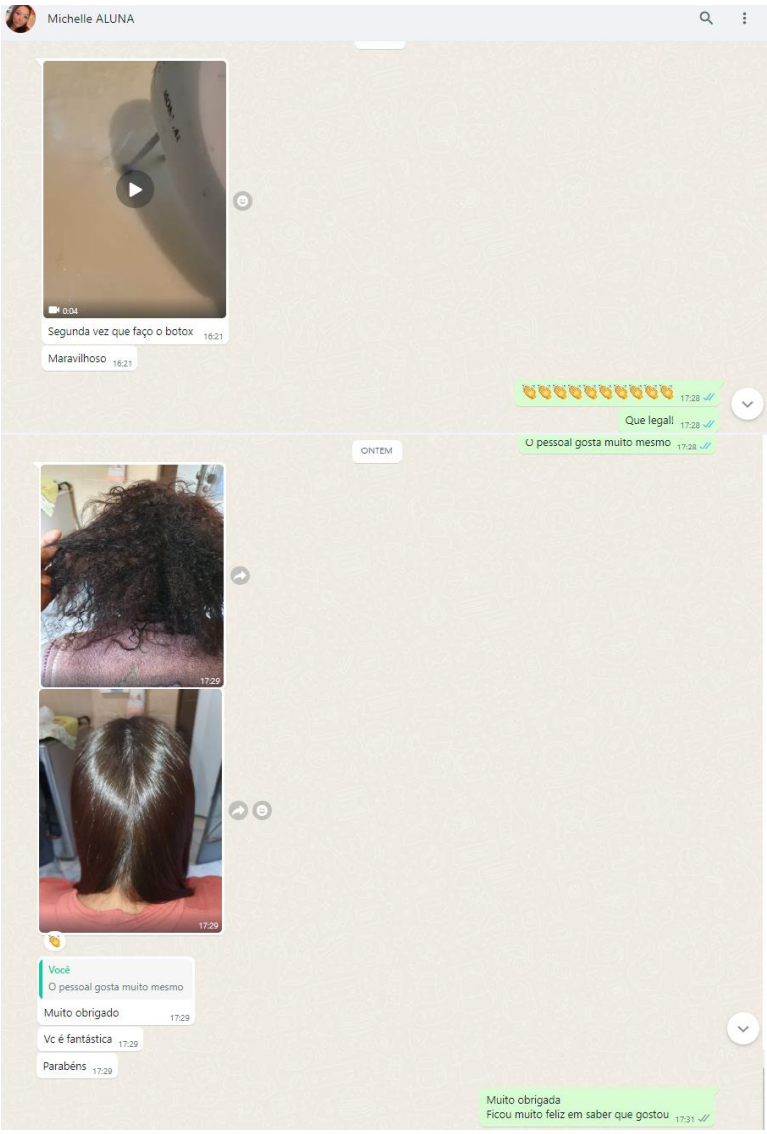

Todos os direitos reservados.

NOSSOS ALUNOS

WLADI

"...pra mim funcionou muito bem, como já faço alguns produtos, esclareceu muito pra mim, abriu minha mente e eu acabei evoluindo e fazendo um produto próprio, ficou maravilhoso! ....Eu sei de uma coisa, eu desenvolvi um cronograma com as suas manipulações e a mulherada endoidaram. Você é show de bola! Deixando claro aqui para você que todas as suas formulações abriram minha mente e literalmente consegui desenvolver muitas coisas e todos os meus clientes estão de boca aberta e sem a sua formulação eu estava meio perdido, tinha produto que eu mandava na praça e 50% gostava, 50% não gostava, agora com a sua formulação tudo o que eu estou mandando pra praça está todo mundo aplaudindo... Foi maravilhoso!..."

Todos os direitos reservados.

NOSSOS ALUNOS

Queremos compartilhar com você a nossa página de depoimentos de alunos! Venha conhecer e descubra como o nosso curso tem transformado vidas e carreiras!

Você encontrará relatos sinceros de pessoas que já passaram pela experiência enriquecedora de aprender conosco. São histórias inspiradoras de profissionais que alcançaram o sucesso na área de cosméticos, de empreendedores que viram seus negócios crescerem e de apaixonados por beleza que descobriram um mundo de possibilidades.

Esses depoimentos são o reflexo do nosso compromisso em oferecer um conteúdo de qualidade e uma equipe dedicada e apaixonada pelo que faz. Ficamos imensamente felizes em saber que nosso curso está contribuindo para o crescimento e o sucesso de tantas pessoas.

Então, venha conhecer nossos alunos, suas histórias e seus resultados surpreendentes! Seja você também parte dessa jornada de descobertas e realizações. Acesse agora mesmo a página de depoimentos e sinta a motivação e a inspiração que essas histórias podem trazer para a sua vida! 🌟💬

Depoimentos Alunos

Todos os direitos reservados.

CONCLUSÃO

É com imensa satisfação e gratidão que chegamos ao final desta jornada pelo universo da cosmetologia, através do nosso "Guia Definitivo para Criar Produtos Cosméticos".

Esperamos que você tenha apreciado cada página deste e-book e que tenha encontrado nele uma fonte valiosa de conhecimento e inspiração.

Você que estudou este material até aqui percebeu que formular produtos cosméticos é como seguir um mapa, mas também deve saber que os primeiros passos na criação e formulação de produtos cosméticos são os mais lentos e isso se deve a curva de aprendizado de qualquer atividade nova.

Muitas pessoas que já desenvolvem formulações e estão acompanhando este conteúdo percebem que deixaram muitas dicas importantes para trás.

Para criar e formular bem, é necessário desenvolver as atividades primárias de forma bem resolvida, ou seja, qualquer um desses passos acima que você ignorar, vai trazer consequência para seu produto final.

Dessa forma, esse Guia não é apenas uma ótima ferramenta para começar a criar e formular produtos cosméticos, mas também serve para ajudar as pessoas que já formulam, mas estão cheias de dificuldades com o processo.

Por isso, nosso objetivo ao criar este Guia era proporcionar a você uma experiência única, repleta de conhecimentos valiosos para que pudesse mergulhar no universo da cosmetologia com confiança e paixão.

Acreditamos que a beleza é uma forma poderosa de autoexpressão, e aprender a criar produtos cosméticos é uma maneira fascinante de compartilhar sua essência com o mundo.

Esperamos que o nosso e-book tenha despertado em você a curiosidade, a vontade de experimentar e a confiança para explorar novos horizontes na cosmetologia.

E agora é o momento de colocar todo esse aprendizado em prática e criar produtos que refletem a sua essência única. Estamos empolgados para ver as suas criações ganhando vida e fazendo a diferença no mundo da beleza.

Que cada produto que você desenvolver seja uma expressão única de sua dedicação, paixão e compromisso em cuidar da beleza e bem-estar das pessoas.

Muito obrigada por embarcar conosco nesta jornada!

Todos os direitos reservados.

ANOTAÇÕES

Todos os direitos reservados.